



HEAL-Link 2008-2009: η πορεία του έργου

Κλωντίνη Δέρβου, Κατερίνα Συνέλλη, Μερσίνη Κακούρη, Άννα Φράγκου, Σάσα Τζεδάκη

- ✓ *HEAL-Link - Κατάσταση πολιορκίας*
- ✓ *HEAL-Link - Καταχνιά*
- ✓ *HEAL-Link - Αντικατοπτρισμοί*
- ✓ *HEAL-Link - 10 χρόνια κομμάτια*



HEAL-Link 2008-2009: η πορεία του έργου

Κλωντίνη Δέρβου, Κατερίνα Συνέλλη, Μερσίνη Κακούρη, Άννα Φράγκου, Σάσα Τζεδάκη

Σύμφωνα με τα υπάρχοντα στοιχεία, το 1999 είκοσι ιδρύματα στην Ελλάδα διατηρούν 1300 συνδρομές σε τίτλους που εκδίδονται από τον ELSEVIER.

Το κόστος αυτών των συνδρομών ανέρχεται σήμερα σε 650.000.000 δραχμές περίπου.

Όμως, πολλοί τίτλοι αγοράζονται παραπάνω από μία φορά με αποτέλεσμα, ενώ συνολικά τα είκοσι ιδρύματα πληρώνουν για 1300 συνδρομές, στην πραγματικότητα να διαθέτουμε μόνο 596 τίτλους.

Στον ELSEVIER πληρώνουμε για το 118% της παραγωγής του ενώ στις συλλογές μας έχουμε μόνο το 54,5% του υλικού που εκδίδει. Εάν μέσα στο 2000 δεν γίνει κατανομή των τίτλων μεταξύ των ιδρυμάτων και συνεχίσουμε να αγοράζουμε δύο και τρεις φορές ορισμένους από αυτούς, δεν θα μπορούμε πια να έχουμε ηλεκτρονική πρόσβαση στους τίτλους που δεν αγοράζουμε, τους οποίους, όπως έδειξε η μέχρι τώρα χρήση, τους έχουμε ανάγκη.

Από το σύνολο των 1300 συνδρομών που τα είκοσι ιδρύματα της Ελλάδος αγοράζουν από τον εκδοτικό οίκο ELSEVIER, μόνο 278 τίτλοι αγοράζονται μία φορά, 136 τίτλοι αγοράζονται δύο φορές ενώ υπάρχει τίτλος, που αγοράζεται εννέα φορές.

<i>ΕΚΔΟΤΗΣ</i>	<i>ΚΟΣΤΟΣ 2002</i>
<i>AIP</i>	
<i>Blackwell</i>	
<i>CUP</i>	
<i>Elsevier</i>	
<i>Kluwer</i>	
<i>Lippincott</i>	
<i>MCB</i>	
<i>Oxford University Press)</i>	
<i>Springer</i>	
<i>Taylor & Francis</i>	
<i>Wiley</i>	
<i>IOP</i>	
<i>ACM</i>	
<i>ACS</i>	
	5.652.439,70

Στον πίνακα φαίνεται το κόστος που θα πλήρωνε ένα ακαδημαϊκό ίδρυμα αν ήθελε να διατηρεί μία έντυπη συνδρομή σε όλα τα περιοδικά των παραπάνω εκδοτικών οίκων (τιμές 2002). Η Κοινοπραξία πλήρωσε το 2003 περίπου το ίδιο ποσό για να έχει μια έντυπη συνδρομή για αρχειακούς λόγους και να παρέχει πρόσβαση σε όλα τα ιδρύματα. Υπό κανονικές συνθήκες θα έπρεπε να πολλαπλασιάσουμε το ποσό με τον αριθμό των ιδρυμάτων (34) !

Δηλαδή, αν όλα τα ιδρύματα είχαν έντυπες συνδρομές σε όλα τα περιοδικά των εκδοτών του παραπάνω πίνακα, το κόστος θα ήταν 192.182.926 ευρώ, ενώ για το 2004 το κόστος για την Κοινοπραξία των αντιστοιχών ηλεκτρονικών συνδρομών ήταν 7.000.000 ευρώ.

<i>Αριθμός Ιδρυμάτων</i>	<i>Αριθμός συνδρομών</i>
<i>1 ακαδημαϊκό ίδρυμα</i>	<i>3.000</i>
<i>2 ακαδημαϊκά ιδρύματα</i>	<i>1.500 – 2.000</i>
<i>5 ακαδημαϊκά ιδρύματα</i>	<i>1.000 – 1.500</i>
<i>3 ακαδημαϊκά ιδρύματα</i>	<i>500 – 1000</i>
<i>9 ακαδημαϊκά ιδρύματα</i>	<i>100 – 500</i>
<i>6 ακαδημαϊκά ιδρύματα</i>	<i>50 – 100</i>
<i>6 ακαδημαϊκά ιδρύματα</i>	<i>1 – 50</i>

- 2009 -

στη συλλογή της HEAL-Link περιλαμβάνονται:

- ✓ *3 συλλογές γενικών και ειδικών λεξικών*
- ✓ *6 βάσεις δεδομένων*
- ✓ *184 τίτλοι σειρών*
- ✓ *4.080 τίτλοι περιοδικών (ελεύθερης πρόσβασης)*
- ✓ *11.115 τίτλοι περιοδικών (μέσω συμβάσεων)*
- ✓ *12.500 τίτλοι βιβλίων*

11.115 τίτλοι περιοδικών των εκδοτών :

- ✓ *Association for Computing Machinery*
- ✓ *American Chemical Society*
- ✓ *American Institute of Physics*
- ✓ *American Psychological Association*
- ✓ *Association of Learned and Professional Society Publishers*
- ✓ *Blackwell*
- ✓ *Cambridge University Press*
- ✓ *Elsevier*
- ✓ *Emerald*
- ✓ *IEEE*
- ✓ *Institute of Physics*
- ✓ *Kluwer Law International*
- ✓ *Lippincott Williams & Wilking*
- ✓ *Oxford University Press*
- ✓ *Project Muse*
- ✓ *Sage*
- ✓ *SpringerLink*
- ✓ *Taylor & Francis*
- ✓ *Wiley*



4.080 τίτλοι περιοδικών ελεύθερης πρόσβασης

- ✓ *Directory of Open Access Journals (DOAJ)*
- ✓ *HighWire Press*
- ✓ *NUMDAM*
- ✓ *Project Euclid*

12.500 τίτλοι βιβλίων

- ✓ *Elsevier Handbooks*
- ✓ *Elsevier Reference Works*
- ✓ *Elsevier Referex Engineering*
- ✓ *IEEE Proceedings*
- ✓ *Springer e-Books*
- ✓ *SpringerLink Full e-Book package*
- ✓ *Taylor & Francis Group e-Books*

184 τίτλοι σειρών

✓ *Elsevier Book Series*

✓ *SpringerLink Book Series*

Βάσεις Δεδομένων

- ✓ *Art Index & Art Index Retrospective*
- ✓ *Art Museum Image Gallery*
- ✓ *Migne's Patrologiae Graecae*
- ✓ *OCLC*
- ✓ *SCOPUS*
- ✓ *Thesaurus Linguae Graecae*
- ✓ *Wilson OmniFile Select Full Text*

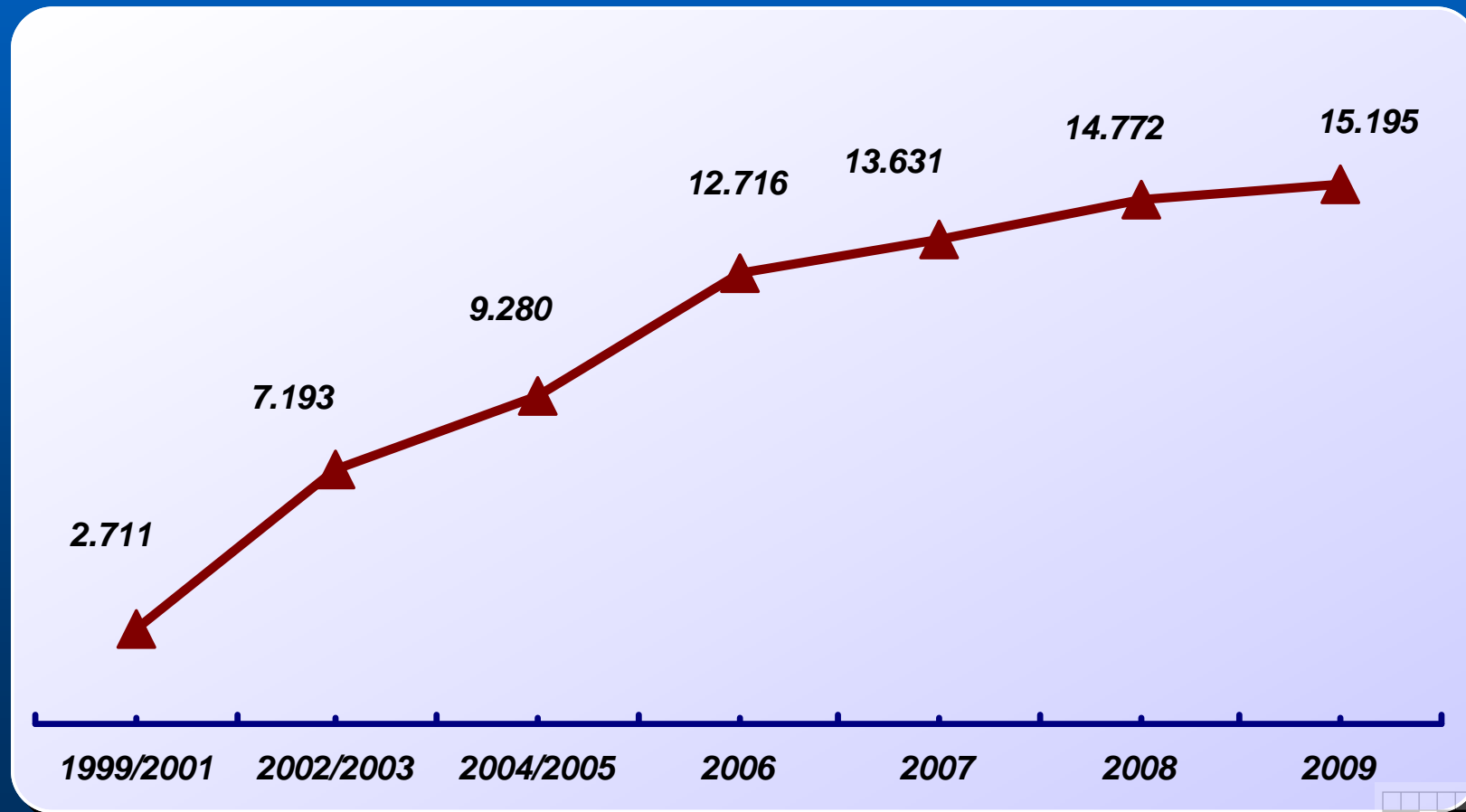
3 συλλογές λεξικών

✓ *Grove Art*

✓ *Grove Music*

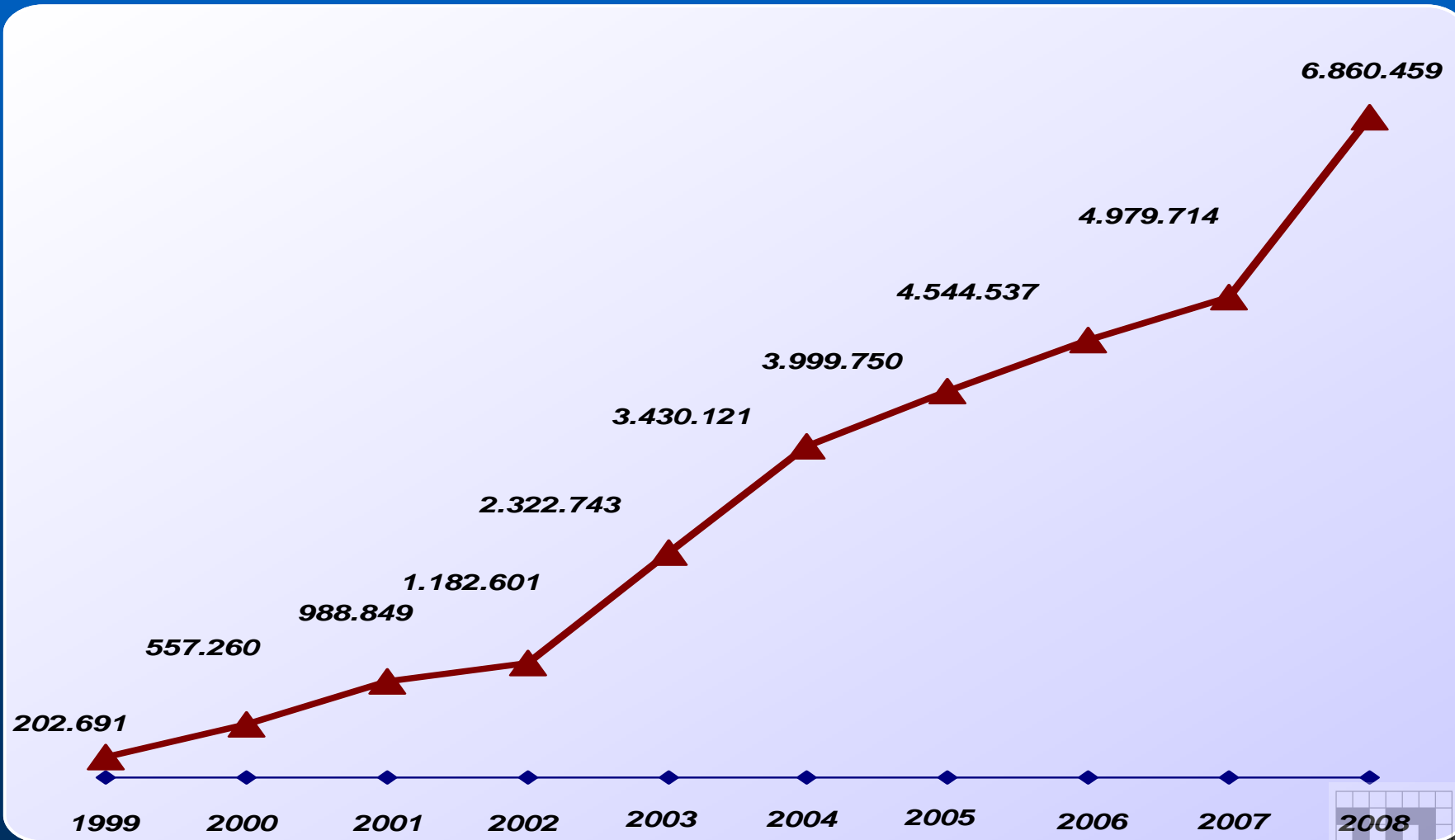
✓ *Oxford Reference Online*

τίτλοι περιοδικών στους οποίους έχουν ηλεκτρονική πρόσβαση τα μέλη της *HEAL-Link*



1999 -2008

αριθμός άρθρων που μεταφέρθηκαν



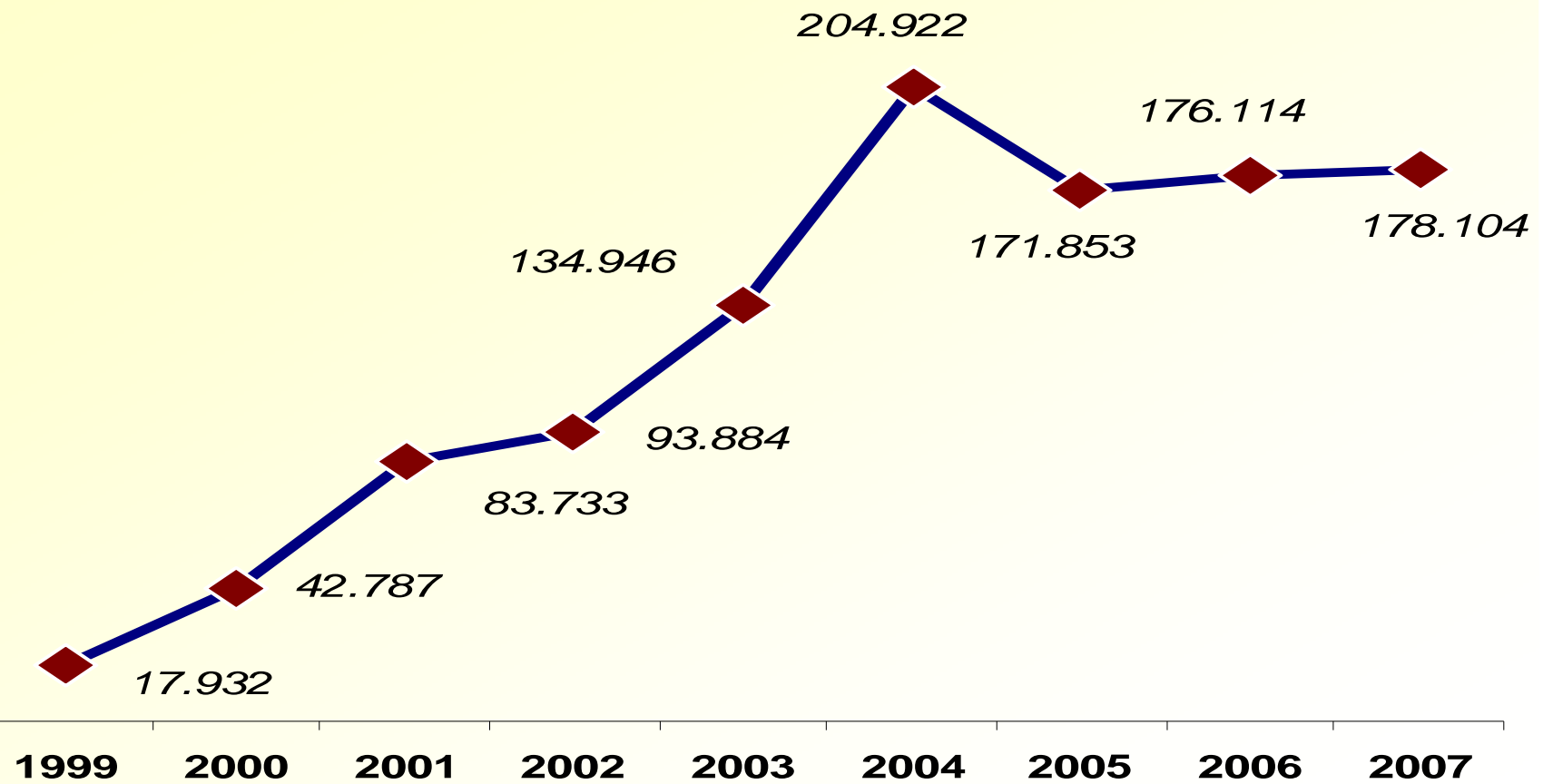
2008 - 2009
αριθμός άρθρων που μεταφέρθηκαν
- στοιχεία από 14 εκδότες -

- *2008 (Ιαν - Ιουν) : 2.931.416 άρθρα*
- *2009 (Ιαν - Ιουν) : 2.970.615 άρθρα*

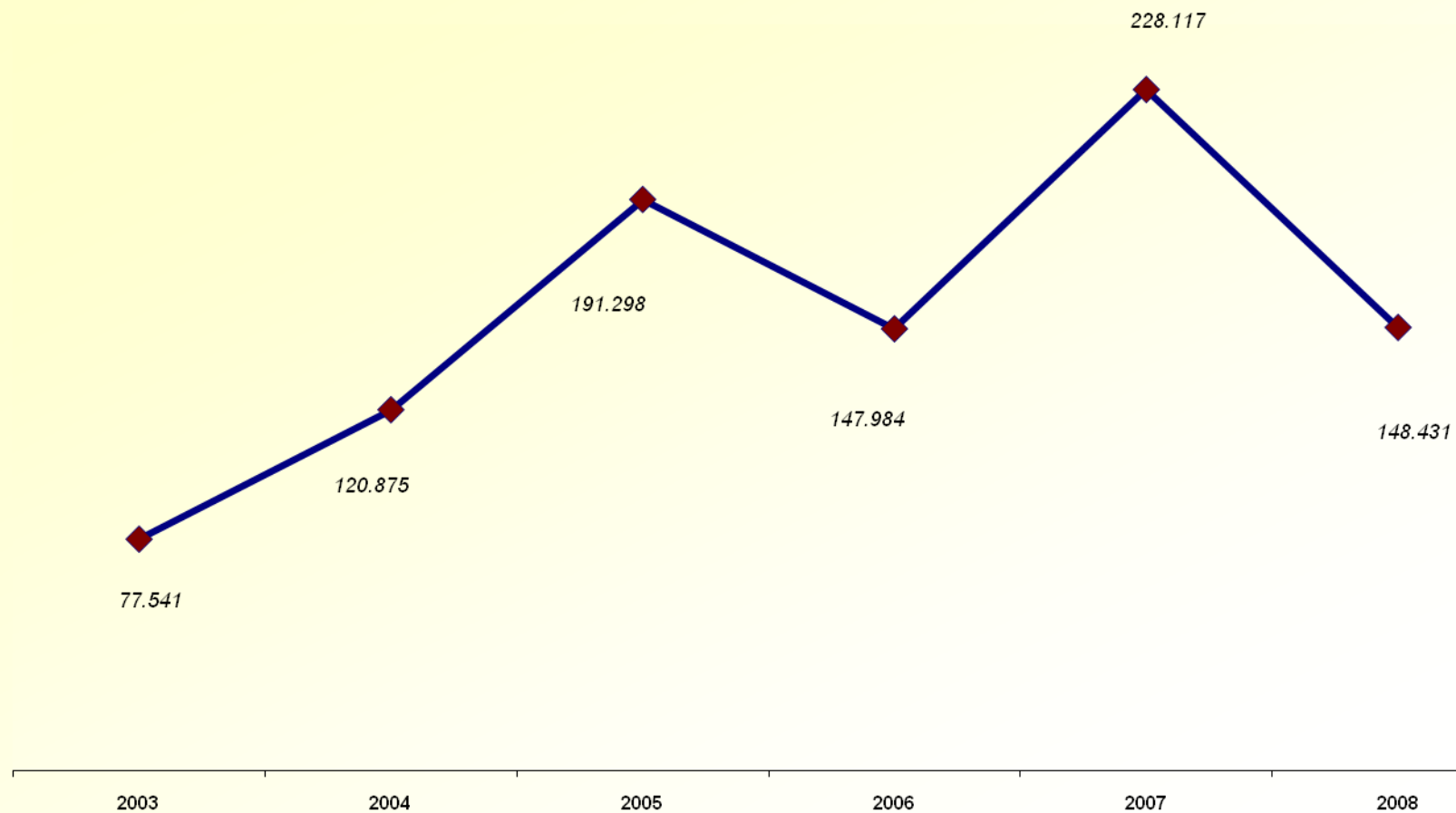
2008 - 2009 αριθμός άρθρων που μεταφέρθηκαν

	2008 (Ιαν - Ιουν)	2009 (Ιαν - Ιουν)
<i>Association for Computing Machinery</i>	48.050	18.112
<i>Cambridge University Press</i>	30.138	34.264
<i>Emerald</i>	51.843	64.670
<i>IEEE</i>	159.119	44.891
<i>Institute of Physics</i>	39.736	20.407
<i>Oxford University Press</i>	85.995	71.798
<i>Ovid / LWW</i>	66.882	78.159
<i>Science Direct</i>	1.643.119	1.881.746
<i>Springer</i>	234.341	247.054
<i>Taylor & Francis</i>	108.719	118.085
<i>Wiley</i>	150.838	311.314

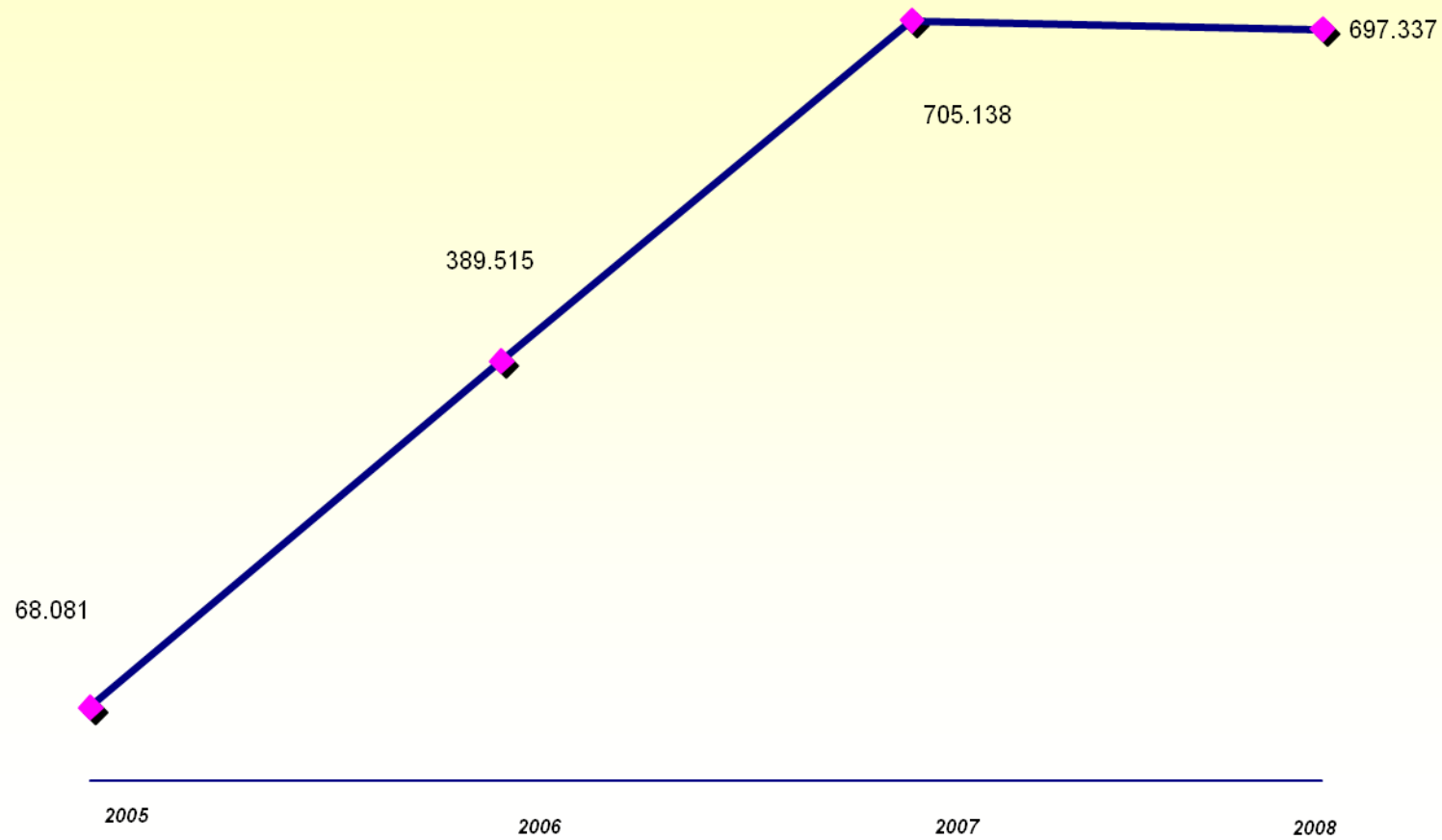
Ο C L C : αριθμός αναζητήσεων



Wilson – Omni File : αριθμός αναζητήσεων



SCOPUS : αριθμός αναζητήσεων



αναζητήσεις σε βάσεις δεδομένων


- *OCLC* (Ιαν – Σεπτ 2009) : ;;;;;;
- *Scopus* (Ιαν – Σεπτ 2009) : 796.999
- *Wilson* (Ιαν – Σεπτ 2009) : 126.190

χρήση τίτλων

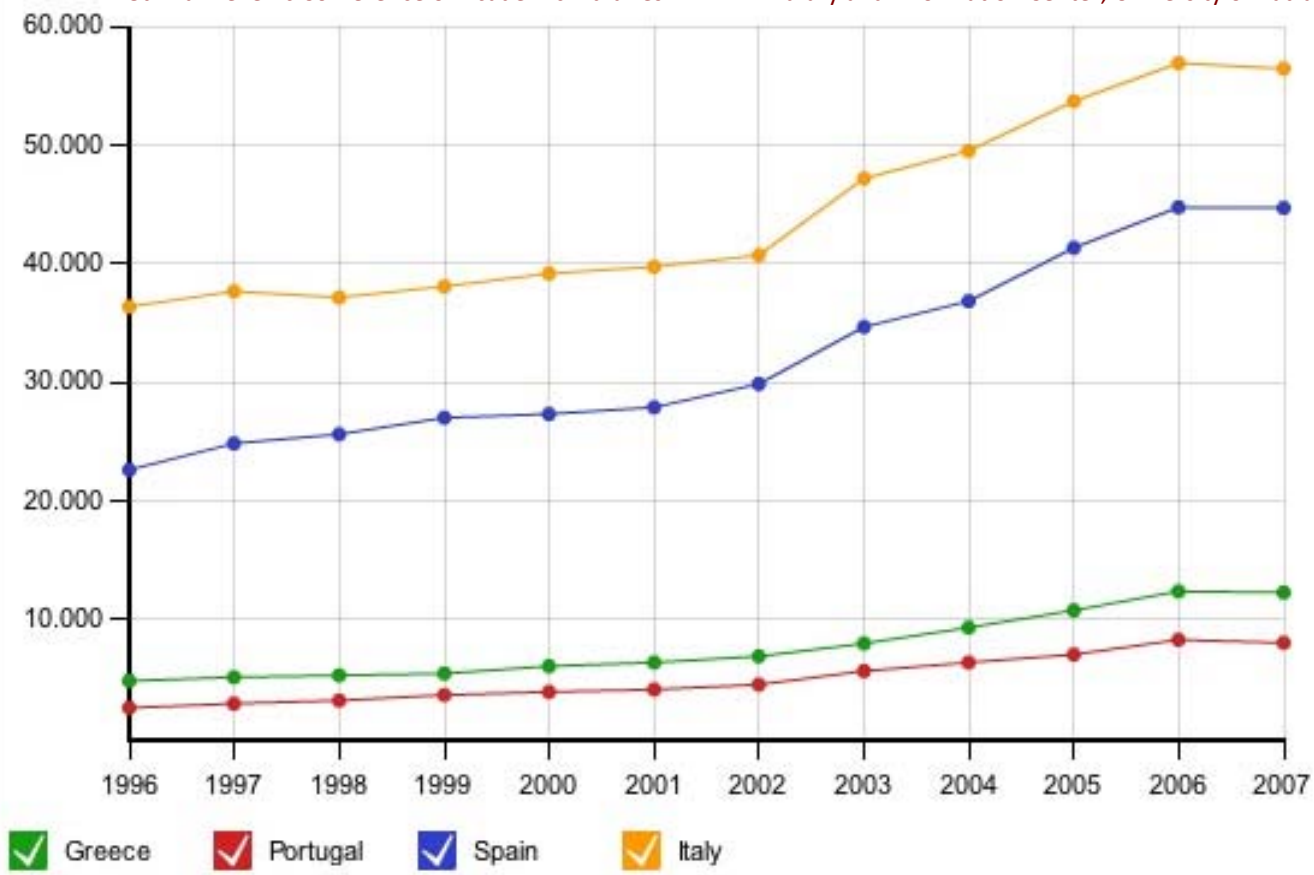
<i>εκδότης</i>	<i>ποσοστό επί των διαθέσιμων ηλεκτρονικών τίτλων</i>
<i>ACM</i>	<i>100 %</i>
<i>ACS</i>	<i>100 %</i>
<i>Elsevier</i>	<i>96,4 %</i>
<i>Emerald</i>	<i>92,1 %</i>
<i>Institute of Physics</i>	<i>88,6 %</i>
<i>OUP</i>	<i>95,4 %</i>
<i>Ovid</i>	<i>100 %</i>
<i>Springer</i>	<i>86,3 %</i>
<i>Sage</i>	<i>95,7 %</i>
<i>Wiley</i>	<i>92,2 %</i>



The **SCImago Journal & Country Rank** is a portal that includes the journals and country scientific indicators developed from the information contained in the **Scopus®** database (**Elsevier B.V.**). **These indicators can be used to assess and analyze scientific domains.**

This platform takes its name from the **SCImago Journal Rank (SJR) indicator** , developed by SCImago from the widely known algorithm **Google PageRank™**. This indicator shows the visibility of the journals contained in the **Scopus®** database from 1996.

- <http://www.scimagojr.com/>



(c) SCImago Research Group

	Greece	Portugal	Spain	Italy
1996	4,808	2,528	22,607	36,369
1997	5,110	2,920	24,816	37,657
1998	5,304	3,176	25,583	37,163
1999	5,459	3,634	27,028	38,066
2000	6,062	3,866	27,290	39,172
2001	6,389	4,080	27,870	39,750
2002	6,909	4,524	29,836	40,735
2003	7,947	5,634	34,635	47,162
2004	9,325	6,369	36,823	49,503
2005	10,759	7,031	41,351	53,706
2006	12,353	8,300	44,754	56,877
2007	12,285	8,010	44,686	56,438

18^ο Πανελλήνιο Συνέδριο
 Διεπιστημονικών Βιβλιοθηκών
 Ψηφιακό Επιστημονικό Περιεχόμενο
 Διατήρηση, Διάδοση, Αναζήτηση
 Βιβλιοθήκη & Κέντρο Πληροφορικής
 Πανεπιστήμιο Πατρών
 5-6 Νοεμβρίου 2009

αριθμός άρθρων που ευρετηριάζονται

	<i>SCOPUS</i>	<i>WOS</i>
<i>ΕΤΟΣ</i>		
<i>1999</i>	<i>5.572</i>	<i>4.736</i>
<i>2000</i>	<i>6.221</i>	<i>6.059</i>
<i>2001</i>	<i>6.586</i>	<i>6.461</i>
<i>2002</i>	<i>7.188</i>	<i>7.148</i>
<i>2003</i>	<i>8.188</i>	<i>7.738</i>
<i>2004</i>	<i>9.799</i>	<i>9.191</i>
<i>2005</i>	<i>11.202</i>	<i>9.935</i>
<i>2006</i>	<i>13.088</i>	<i>11.401</i>
<i>2007</i>	<i>13.891</i>	<i>12.510</i>
<i>2008</i>	<i>14.621</i>	<i>13.385</i>

..... Έτσι, το 2005 το ΥΠΕΠΘ, αναγνωρίζοντας την ύψιστη σημασία της συνέχισης της πρόσβασης των ελληνικών εκπαιδευτικών και ερευνητικών ιδρυμάτων στις ηλεκτρονικές πηγές του ΣΕΑΒ, ενέκρινε τη χρηματοδότηση των συνδρομών ηλεκτρονικών περιοδικών του ΣΕΑΒ από τις δημόσιες επενδύσεις για τα έτη 2006-2008. Με τον τρόπο αυτό κατέστη δυνατό ο ΣΕΑΒ να ανανεώσει παλαιότερες συμφωνίες και να συνάψει νέες με αποτέλεσμα να δίνει σήμερα πρόσβαση μέσω της ιστοσελίδας του σε περισσότερους από 10.000 τίτλους ηλεκτρονικών επιστημονικών περιοδικών, πλήρους κειμένου, σε όλα τα μέλη του.

Η ανάγκη συνέχισης της χρηματοδότησης των συνδρομών ηλεκτρονικών περιοδικών του ΣΕΑΒ είναι, πιστεύουμε, προφανής. Για την επόμενη τριετία (2009-2011) η αξία των συνδρομών του ΣΕΑΒ προβλέπεται να ανέλθει στα 49.000.000 ευρώ.



HEAL-Link 2008-2009: η πορεία του έργου

Κλωντίνη Δέρβου, Κατερίνα Συνέλλη, Μερσίνη Κακούρη, Άννα Φράγκου, Σάσα Τζεδάκη