



# *HEAL-Link 2010: ο αγώνας για την επιβίωση μόλις έκλεισε τα 12*

*Κλωντίνη Δέρβου, Σάσα Τζεδάκη, Κατερίνα Συνέλλη, Άννα Φράγκου-Μπάτσιου, Μερσίνη Κακούρη*

---

- ✓ *τί πηγές διαθέτουμε ;*
- ✓ *ποιές πηγές χρησιμοποιούμε και πόσο τις χρησιμοποιούμε ;*
- ✓ *πόσο διαβάζουμε και τί διαβάζουμε ;*
- ✓ *πόσο και τί δημοσιεύουμε ;*

*- 2010 -*

*στη συλλογή της HEAL-Link περιλαμβάνονται:*

- ✓ 3 συλλογές γενικών και ειδικών λεξικών*
- ✓ 6 βάσεις δεδομένων*
- ✓ 5.528 τίτλοι περιοδικών (ελεύθερης πρόσβασης)*
- ✓ 11.598 τίτλοι περιοδικών (μέσω συμβάσεων)*
- ✓ 32.500 τίτλοι βιβλίων*

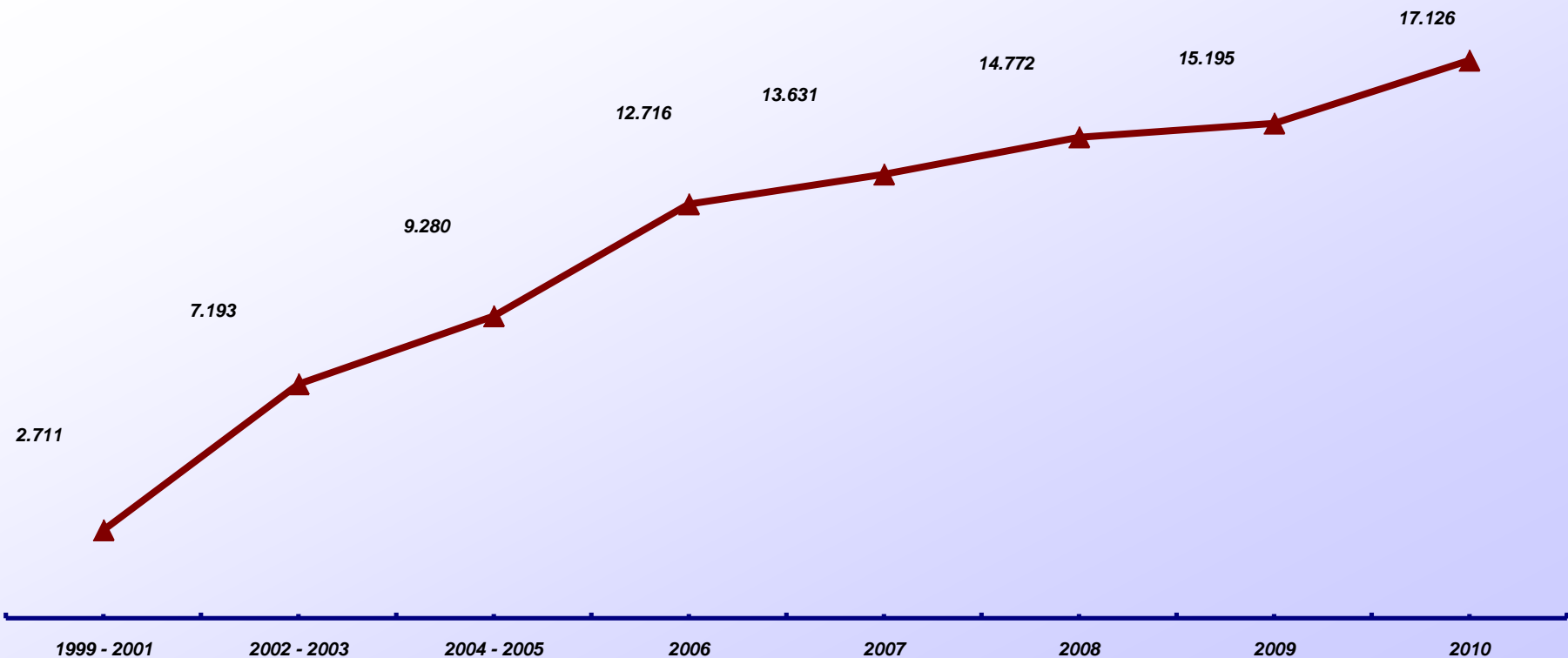
- ✓ 10-04-2009 Διακοπή πρόσβασης στον εκδοτικό οίκο ACM
- ✓ 10-07-2009 Διακοπή πρόσβασης στις IEEE και ACS
- ✓ 25-09-2009 Αποκατάσταση της πρόσβασης στα παλαιότερα τεύχη (*backfiles*) των περιοδικών της ACS (*American Chemical Society*)
- ✓ 07-10-2009 Διακοπή πρόσβασης στα περιοδικά του εκδοτικού οίκου *Blackwell*
- ✓ 11-01-2010 Διακοπή πρόσβασης στα περιοδικά του *Project MUSE* και στα *Grove Art*, *Grove Music* και *Oxford Reference Online*
- ✓ 12-01-2010 Μερική διακοπή πρόσβασης στα περιοδικά του εκδοτικού οίκου *Sage*
- ✓ 13-01-2010 Διακοπή πρόσβασης στο *Thesaurus Linguae Graecae (TLG)*
- ✓ 20-01-2010 Διακοπή πρόσβασης στα περιοδικά του *ALPSP*
- ✓ 30-01-2010 Εξελίξεις σχετικά με τις ανανεώσεις των ηλεκτρονικών πηγών του Σ.Ε.Α.Β.

30-01-2010

.....

Επειδή οι διαδικασίες είναι χρονοβόρες και αναμένεται η πληρωμή να πραγματοποιηθεί, με τις καλύτερες προϋποθέσεις, μετά το Μάρτιο του 2010, σας ενημερώνουμε ότι με την έναρξη του νέου έτους υπάρχει πιθανότητα να παρουσιαστούν κι άλλα προβλήματα πρόσβασης στους εκδότες. Το Υπουργείο και η Επιτροπή Περιοδικών του Σ.Ε.Α.Β. καταβάλλουν κάθε δυνατή προσπάθεια για επιτάχυνση των διαδικασιών προς όφελος όλης της ακαδημαϊκής κοινότητας.

*τίτλοι περιοδικών στους οποίους έχουν ηλεκτρονική πρόσβαση τα μέλη της  
HEAL-Link*



# 1999 -2009

## αριθμός άρθρων που μεταφέρθηκαν



2009 - 2010

αριθμός άρθρων που μεταφέρθηκαν  
- στοιχεία από 14 εκδότες -

➤ 2009 (Ιαν - Ιουν) : 3.136.686 άρθρα

➤ 2010 (Ιαν - Ιουν) : 3.194.714 άρθρα



# χρήση τίτλων 2010


<u>εκδότης</u>	<u>ποσοστό επί των διαθέσιμων ηλεκτρονικών τίτλων</u>
<i>Association for Computing Machinery</i>	100 %
<i>American Chemical Society</i>	100 %
<i>Cambridge University Press</i>	90 %
<i>Elsevier</i>	98,2 %
<i>Emerald</i>	92,4 %
<i>IEEE</i>	100 %
<i>Institute of Physics</i>	100 %
<i>Oxford University Press</i>	95,5 %
<i>Ovid</i>	100 %
<i>Springer</i>	80,2 %
<i>Taylor and Francis</i>	80 %
<i>Wiley</i>	90 %



SCImago  
Journal & Country  
Rank

## Science Analysis

The **SCImago Journal & Country Rank** is a portal that includes the journals and country scientific indicators developed from the information contained in the [Scopus®](#) database ([Elsevier B.V.](#)). **These indicators can be used to assess and analyze scientific domains.**

This platform takes its name from the [SCImago Journal Rank \(SJR\) indicator](#) , developed by SCImago from the widely known algorithm [Google PageRank™](#). This indicator shows the visibility of the journals contained in the [Scopus®](#) database from 1996.

*<http://www.scimagojr.com/>*

Home

Journal Rankings

Journal Search

Country Rankings

Country Search

Compare

Map Generator

Help

About Us

## Country Rankings

Ranking Parameters

Subject Area:

Subject Category:

Region:  Year:

Order By:

Display countries with at least:

Year: 1998.



Download data in MS Excel format

	Country	Documents	Citable documents	Citations	Self-Citations	Citations per Document	H index
17	Belgium	11.947	11.513	242.462	35.719	20,29	334
18	Poland	11.545	11.424	107.989	31.758	9,35	213
19	Taiwan	11.522	11.424	124.293	29.961	10,79	192
20	Brazil	11.223	11.053	132.475	39.859	11,80	219
21	Israel	10.075	9.801	217.227	32.414	21,56	315
22	Denmark	8.844	8.644	222.500	32.382	25,16	314
23	Finland	7.958	7.809	184.821	31.278	23,22	281
24	Austria	7.723	7.481	148.431	21.380	19,22	290
25	Turkey	6.291	5.986	53.947	15.647	8,58	144
26	Norway	5.858	5.750	122.090	20.457	20,84	243
27	Ukraine	5.526	5.514	24.216	6.585	4,38	106
28	Mexico	5.360	5.281	60.750	14.417	11,33	165
29	Hong Kong	5.332	5.196	75.658	13.348	14,19	203
30	Greece	5.297	5.166	72.322	13.684	13,65	185
31	Czech Republic	5.116	4.984	52.625	12.979	10,29	168
32	Hungary	5.051	4.947	64.340	12.240	12,74	188

- Home
- Journal Rankings
- Journal Search
- Country Rankings
- Country Search
- Compare
- Map Generator
- Help
- About Us

## Country Rankings

### Ranking Parameters

Subject Area:

Subject Category:

Region:  Year:

Order By:

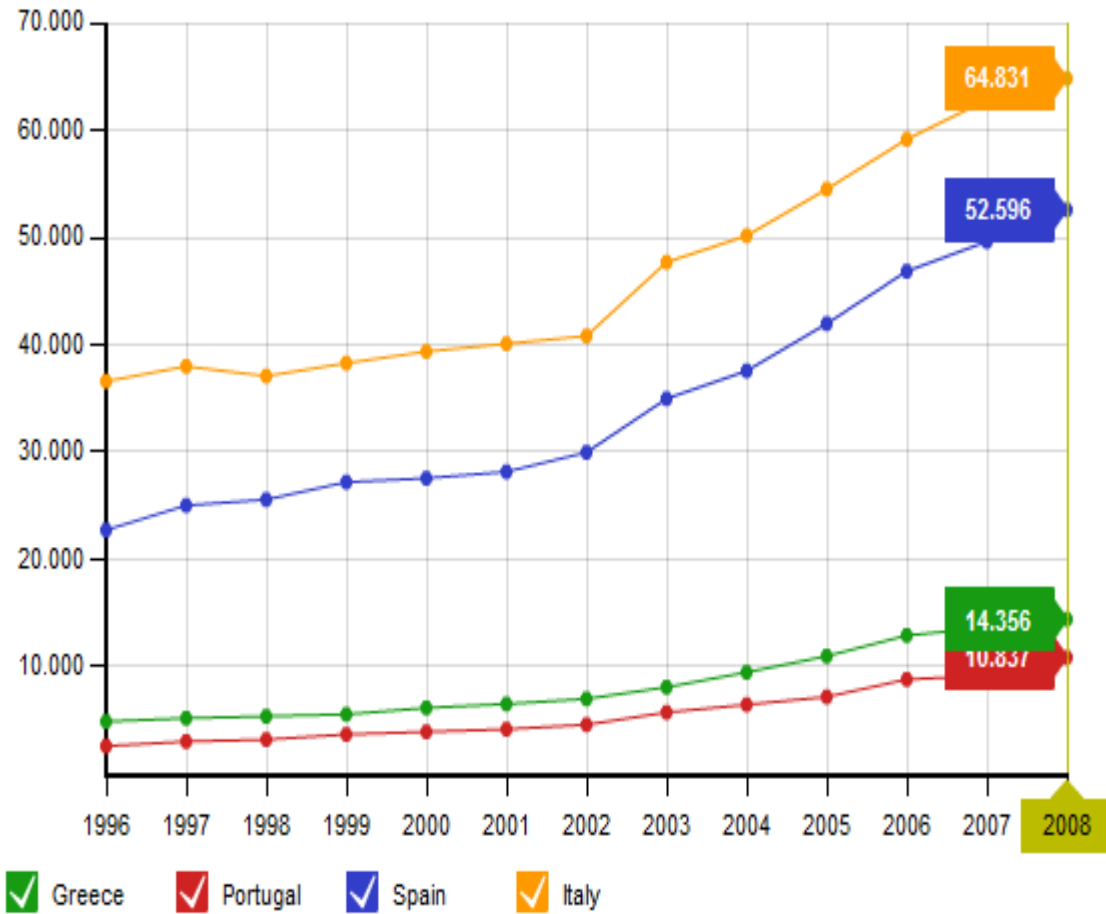
Display countries with at least:

Year: 2008.

[Download data in MS Excel format](#)

	Country	Documents	Citable documents	Citations	Self-Citations	Citations per Document	H index
9	Spain	52.596	48.936	99.638	31.288	1,89	347
10	India	50.519	47.537	50.586	19.185	1,00	206
11	Australia	47.021	43.409	100.169	28.066	2,13	380
12	South Korea	45.123	44.126	58.360	17.704	1,29	232
13	Netherlands	35.855	33.255	98.617	23.007	2,75	430
14	Brazil	34.145	32.829	38.237	13.966	1,12	219
15	Russian Federation	32.164	31.670	23.982	7.506	0,75	245
16	Taiwan	31.704	30.793	36.585	11.520	1,15	192
17	Switzerland	25.736	24.076	79.368	15.622	3,08	432
18	Turkey	23.284	21.920	22.982	7.235	0,99	144
19	Sweden	23.146	22.001	60.110	12.852	2,60	381
20	Poland	21.584	21.028	25.698	7.461	1,19	213
21	Belgium	20.332	19.100	52.533	11.235	2,58	334
22	Iran	17.175	16.677	15.577	7.377	0,91	83
23	Israel	14.450	13.670	32.203	6.125	2,23	315
24	Greece	14.356	13.320	22.501	5.417	1,57	185
25	Austria	14.213	13.345	31.750	6.410	2,23	290
26	Denmark	12.851	12.120	39.569	7.573	3,08	314

SCImago. (2007). SJR – SCImago  
Journal & Country Rank.  
Retrieved October 31, 2010, from  
<http://www.scimagojr.com>



	Greece	Portugal	Spain	Italy
1996	4,851	2,538	22,677	36,588
1997	5,164	2,960	24,979	37,946
1998	5,297	3,168	25,560	37,049
1999	5,487	3,655	27,157	38,240
2000	6,092	3,882	27,542	39,362
2001	6,445	4,108	28,103	40,045
2002	6,923	4,545	29,930	40,797
2003	8,042	5,673	34,940	47,705
2004	9,437	6,416	37,534	50,170
2005	10,921	7,137	41,944	54,516
2006	12,832	8,768	46,816	59,146
2007	13,593	9,139	49,628	62,797
2008	14,356	10,837	52,596	64,831

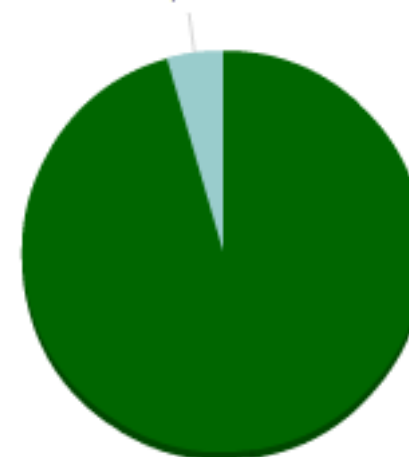
## Greece

Subject Area:

	1996-2008
H Index	185
Documents	109.440
Citable Documents	104.470
Citations	902.351
Self Citations	180.820
Citations per Document	8,25

### Documents

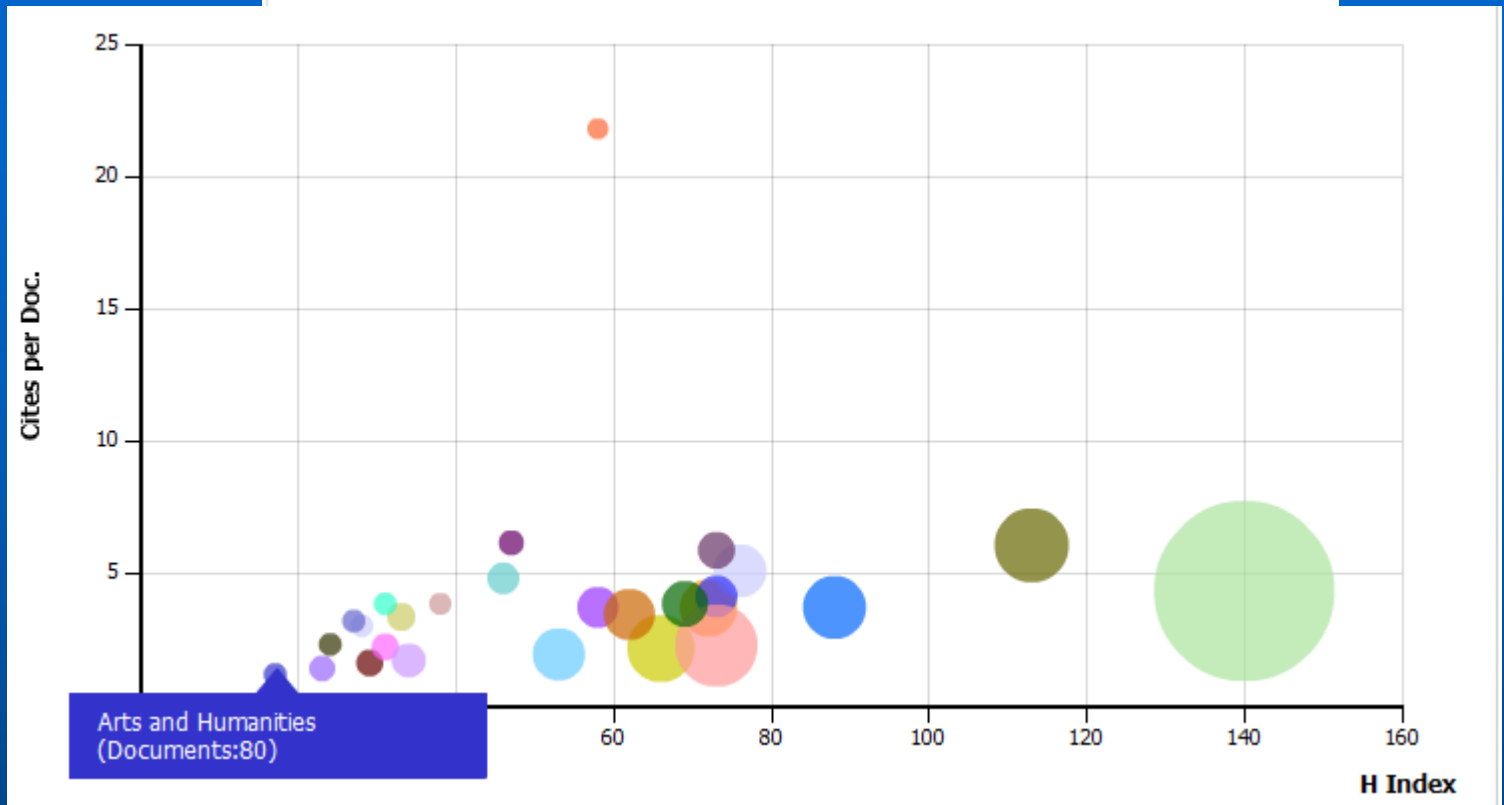
Non-citable Documents:  
4,54%



Citable Documents:  
95,46%

Country: Greece

Period: 2007-2008



Arts and Humanities  
(Documents:80)

- Agricultural and Biological Sciences
- Biochemistry, Genetics and Molecular Biology
- Chemical Engineering
- Computer Science
- Dentistry
- Economics, Econometrics and Finance
- Engineering
- Health Professions
- Materials Science
- Medicine
- Neuroscience
- Pharmacology, Toxicology and Pharmaceutics
- Psychology
- Veterinary
- Arts and Humanities
- Business, Management and Accounting
- Chemistry
- Decision Sciences
- Earth and Planetary Sciences
- Energy
- Environmental Science
- Immunology and Microbiology
- Mathematics
- Multidisciplinary
- Nursing
- Physics and Astronomy
- Social Sciences

SCImago. (2007). SJR – SCImago Journal & Country Rank. Retrieved October 31, 2010, from <http://www.scimagojr.com>



# *HEAL-Link 2010: ο αγώνας για την επιβίωση μόλις έκλεισε τα 12*

*Κλωντίνη Δέρβου, Σάσα Τζεδάκη, Κατερίνα Συνέλλη, Άννα Φράγκου-Μπάτσιου, Μερσίνη Κακούρη*

---